
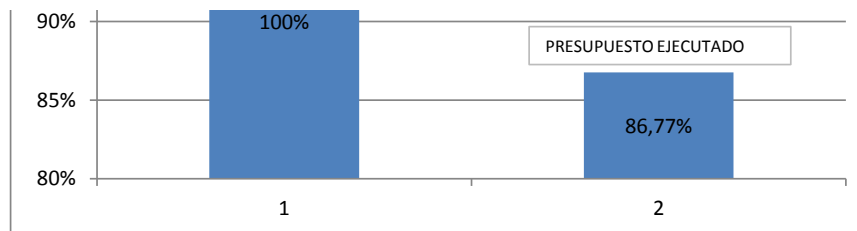


PORCENTAJE DE EJECUCION DE INGRESOS DEL CUERPO DE BOMBEROS DE CARIAMANGA EJERCICIO FISCAL 2017				
PARTIDA PRESUPUESTARIA	UNIDAD EJECUTORA	CUENTA PRESUPUESTARIA	PRESUPUESTO CODIFICADO ANUAL 2017	PRESUPUESTO EJECUTADO 2017
1.1.03.12	0	A los espectáculos publicos	4.300,00	3280,00
1.3.01.06	0	Especies fiscales	1.805,00	1761,00
1.3.01.12	0	Permisos Licencias y Patentes	36.589,60	32687,34
1.3.01.18	0	Aprobación de Planos	6.065,19	6065,19
1.3.01.31	0	Contribucion predial a favor de los Cuerpos de bomberos	47.751,48	38830,93
1.3.01.99	0	Fraccionamiento Horizontal	40,00	40,00
1.3.04.14	0	Contribucion adicional para los Cuerpos de Bomberos provenientes de los servicios de alumbrado electrico	245.739,37	215910,88
1.4.02.99	0	Otras ventas de productos y materiales	150,00	0,00
1.4.03.99	0	Otros servicios técnicos y especializados	1.320,75	180,00
1.7.02.05	0	vehiculos	120,00	220,00
1.7.04.04	0	Incumplimiento de contratos	500,00	0,00
1.7.04.99	0	Otras Multas	11.672,79	6237,30
1.8.01.04	0	De gobiernos Autónomos descentralizados	12.471,82	0,00
3.7.01.99	0	Otros Saldos	63.708,55	63708,55
3.8.01.01	0	De cuentas por cobrar a contratistas	46.152,89	46152,89
			<b>478.387,44</b>	<b>415074,08</b>
<b>PORCENTAJE TOTAL DE EJECUCION DE INGRESOS DEL CUERPO DE BOMBEROS DE CARIAMANGA AÑO 2017</b>			<b>100%</b>	<b>86,77%</b>

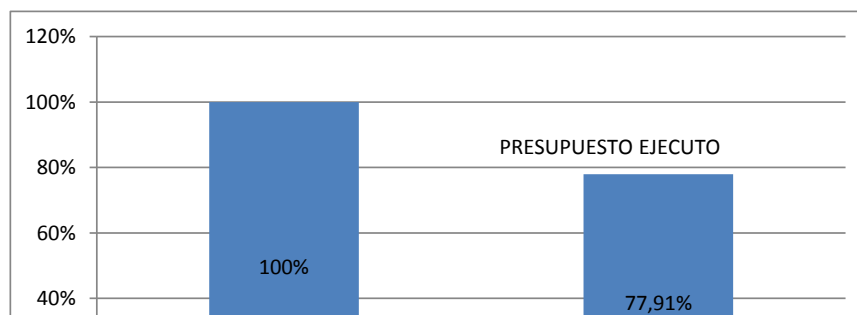
**INDICADOR:** Se ejecutó un 86.77% de ingresos de gestión durante el ejercicio fiscal 2017  
**META:** Alcanzar un % del 90% de Ejecución de Presupuesto de Ingresos para el 2018  
**BRECHA:** Existe una brecha desfavorable del 13%

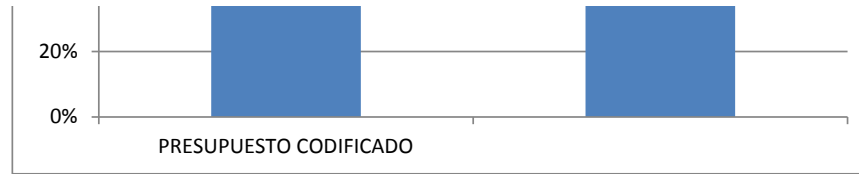




Elaborado por: Magister Lenny Elizabeth Torres

PORCENTAJE DE EJECUCION PRESUPUESTARIA DE GASTOS DEL CUERPO DE BOMBEROS DE CARIAMANGA EJERCICIO FISCAL 2017				
ITEMS PRESUPUESTARIO	FUENTE	GRUPO DEL GASTO	PRESUPUESTO CODIFICADO ANUAL 2017	PRESUPUESTO DEVENGADO 2017
5,1	2	Gastos en personal	191.056,14	188395,77
5,3	2	Bienes y servicios de consumo	26.082,43	18478,77
5,6	2	Gastos financieros	-	0,00
5,7	2	Otros gastos corrientes	1.839,46	1461,05
5,8	2	transferencias y donaciones corrientes	3.444,96	3089,85
7,3	2	Bienes y servicios de inversion	43.969,54	29318,62
7,5	2	Obras Publicas	108.803,55	108069,10
7,2	2	Otros gastos financieros de inversion	14.500,00	10375,28
8,4	2	Bienes de Larga duracion	88.691,36	13522,27
9,7	2	Pasivo circulante	-	0,00
			<b>478.387,44</b>	<b>372710,71</b>
<b>PORCENTAJE TOTAL DE EJECUCION PRESUPUESTARIA DE GASTOS DEL CUERPO DE BOMBEROS DE CARIAMANGA AÑO 2017</b>			<b>100%</b>	<b>77,91%</b>





**INDICADOR:** Se ejecutó un 77.91% de gasto corriente, inversion y capital durante el ejercicio fiscal 2017

**META:** Alcanzar un % del 40% de Ejecución de gasto de capital e inversion para el año 2018

**BRECHA:** Existe una brecha desfavorable del 22.09%

Elaborado por: Magister Lenny Elizabeth Torres